



TVIS Miljødeklaration 2023

TVIS
sammen om varmen

	Produktion	Brændsel
Flis	54,3%	64,7%
Affald	20,2%	32,3%
Naturgas	1,8%	2,7%
Gasolie	0,1%	0,3%
Overskudsvarme	23,4%	

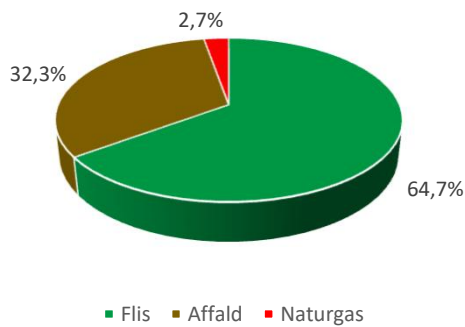
Miljødeklaration, ab TVIS

Fossiltfri andel af produktion	88%	
Brændselsforbrug pr. lev. Varme	0,64	GJ/GJ
Emission af CO ₂ pr. leveret varme	11,47	kg/GJ
Emission af CO ₂ pr. leveret varme	41,30	kg/MWh

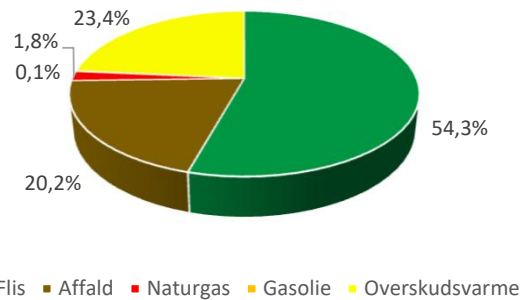
CO₂ - ab TVIS pr. kommune

	ton/år
Fredericia Kommune	17.981
Kolding Kommune	26.305
Middelfart Kommune	5.407
Vejle Kommune	23.584
Proces kunder	566
Total	73.843

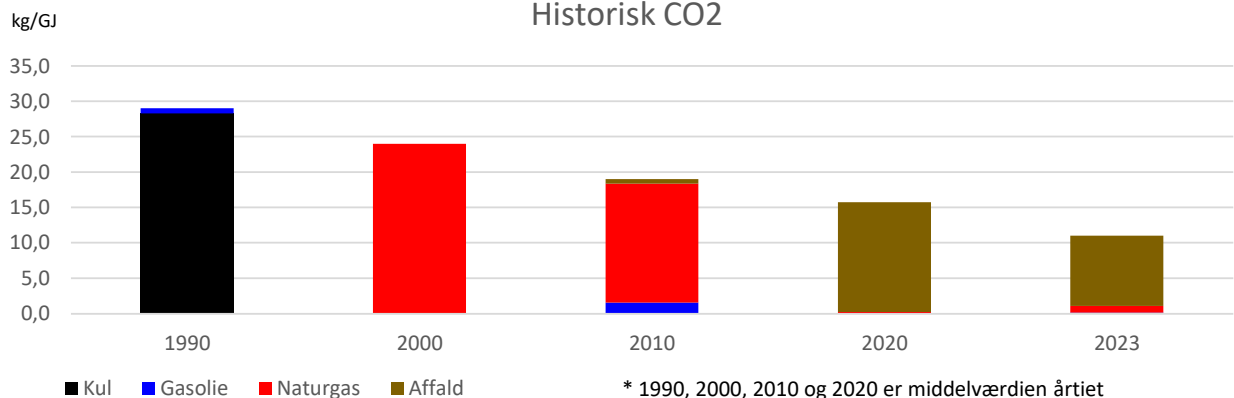
Brændsel



Produktion



Historisk CO₂





TVIS
sammen om varmen

TVIS Fjernvarmedeclaration 2023

Den 30-04-2024

	Produktion	Brændsel
Flis	54,3%	65%
Affald	20,2%	32%
Naturgas	1,8%	3%
Gasolie	0,1%	0%
Overskudsvarme	23,4%	0%

Emissioner til luft				
CO2 (kuldioxid - drivhusgas)	14,2	kg/GJ	51,3	g/kWh
CH4 (Methan - drivhusgas)	1,7	g/GJ	6,3	mg/kWh
N2O (Lattergas - drivhusgas)	0,8	g/GJ	2,7	mg/kWh
Drivhusgas i alt (CO2-ækvivalent)	14,5	kg/GJ	52,3	g/kWh
SO2 (svovldioxid)	2,1	g/GJ	7,4	mg/kWh
NOx (kvælstofilter)	60,5	g/GJ	217,8	mg/kWh
CO (Kuliliter)	24,8	g/GJ	89,3	mg/kWh
NMVOG (uforbrændte kulbrinter)	3,2	g/GJ	11,5	mg/kWh
Partikler (TSP)	0,3	g/GJ	1,0	mg/kWh

TVIS andel af vedvarende energi

88,2% Grøn

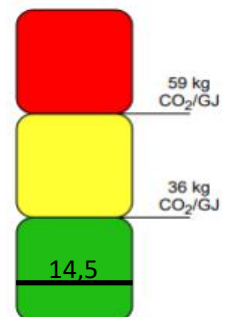
Rangering - CO₂-udledning Sammenligning med alternative energikilder

Grøn - Mindre CO₂-udledning end en luft til vand varmepumpe

Gul - Mindre CO₂-udledning end et gasfyr

Rød - Større CO₂-udledning end et gasfyr

TVIS udledning er CO₂ 14,5 kg/GJ



Kontaktoplysninger

TVIS

Tonne Kjærvej 11

7000 Fredericia

CVR nr. 1334 8545

Telefon nr. 75 94 07 11

Email: tvis@tvis.net